



Duplexní Dopplerovská ultrasonografie dialyzačních cévních zkratů

Workshop

11. listopadu 2024
Hradec Králové | Česká republika

Pořádají:



Úvodní slovo

Vážené kolegyně, vážení kolegové,

rádi bychom vás pozvali na workshop ultrasonografie dialyzačních cévních zkratů.

Workshop je určen pro lékaře a sestry. Bude probírána teorie vyšetření cévních přístupů, standardní péče o cévní přístupy a ultrasonografie dialyzačního zkratu se zacílením na komplikace a také pravidla pro punkci cév pod sonografickou kontrolou se zaměřením na „tips and tricks“.

Během praktické části workshopu bude možnost se po malých skupinkách (max. 4 účastníci) seznámit s celou teoreticky probranou problematikou na stanovištích. Bude možnost vyšetřit tepenné a žilní řečiště. Pod vedením lektorů účastníci vyšetří pacienty s nativním a protetickým dialyzačním zkratem. Na kanyláčním modelu si pak vyzkouší základy kanylace pod USG kontrolou, včetně kanylace modelu arteriovenózního zkratu.

V rámci workshopu bude každý účastník vybaven workbookem se základním shrnutím každé přednášky, do kterého si bude moci zapisovat své poznámky.

Tešíme se na Vás

MUDr. Eva Chytilová, Ph.D.

Česká společnost pro cévní přístup

Program

9:30 Příchod, registrace

10:00 Přivítání a úvod

10:15 Teoretická část

- Předoperační vyšetření chirurgem
- Předoperační vyšetření pomocí DUS – mapování
- Fyzikální vyšetření arteriovenózního zkratu nefrologem
Diskuze
- Současné změny v péči o cévní přístupy a práci s nimi
- Ultrasonografie dialyzačního cévního přístupu
- Punkce cévy pod sonografickou kontrolou
Diskuze, otázky účastníků

12:00 Přestávka na oběd

12:45 Praktická část

Samostatné vyšetřování pacientů a trénink praktických dovedností v rámci jednotlivých stanovišť, pod vedením lektorů s odbornou specializací, na ultrasonografech zapůjčených firmou A.M.I. – Analytical Medical Instruments, s. r. o.:

- Vyšetření pacienta před založením arteriovenózního zkratu – praktické vyšetření cévního systému, ultrasonografické vyšetření tepen a žil před založením arteriovenózního zkratu na horních končetinách
- Ultrasonografické vyšetření pacienta s nativním arteriovenózním zkratem
- Ultrasonografické vyšetření pacienta s protetickým arteriovenózním zkratem
- Kanylace funkčního modelu arteriovenózního zkratu pod USG kontrolou
- Fyzikální vyšetření arteriovenózního zkratu nefrologem

Přestávka s občerstvením proběhne v čase 15:00-15:30

17:00 Prostor pro otázky účastníků vycházející ze samostatných vyšetření

17:30 Ukončení workshopu

Informace

Určeno pro: lékaře a nelékařské zdravotnické profese

Odborný garant:

MUDr. Eva Chytilová, Ph.D.

Místopředsedkyně České společnosti pro cévní přístupy

Lektorský sbor:

prof. MUDr. Jan Malík, CSc.

doc. Ing. František Lopot, CSc.

MUDr. Kristýna Buryšková Salajová

MUDr. Eva Chytilová, Ph.D.

MUDr. Jana Lachmanová

MUDr. Radka Lainková

MUDr. Ondřej Myslivec

MUDr. Satu Pešičková, Ph.D.

MUDr. Alžběta Svobodová

Vzdělávací akce je pořádána dle Stavovského předpisu ČLK č. 16 a je zařazena do kreditního systému celoživotního vzdělávání lékařů.

Informace

Místo konání:

Vzdělávací centrum Aesculap Akademie FN Hradec Králové

Fakultní nemocnice Hradec Králové

Chirurgická klinika Lékařské fakulty (budova č. 21)

Sokolská 581, 500 05 Hradec Králové

[MAPA](#)

Doprava:

Z terminálu hromadné dopravy (autobusové nádraží) a hlavního vlakového nádraží

- trolejbusovou linkou č. 1 a autobusovými linkami č. 8, 9 a 24 - ulice Sokolská, zastávka „Fakultní nemocnice“
- autobusy 16, 23, 24 a 33 - ulice Zborovská, zastávka „Fakultní nemocnice B“
- autobusem 19, který zajíždí přímo do areálu nemocnice

Max. počet účastníků: 20 osob

Registrační poplatek: 4 000 Kč vč. DPH

Poplatek je splatný dle pokynů zaslanych každému přihlášenému zájemci do e-mailu.

Platba fakturou je možná na vyžádání.

Storno podmínky:

V případě, že se odhlásíte nejpozději 14 dní před akcí, bude Vám registrační poplatek vrácen. Při pozdějším odhlášení je storno poplatek ve 100% výši registračního poplatku.

Kontakt na organizátora:

Mgr. Tereza Čecháková, DiS.

+420-725 939 084 | terez.cecakova@bbraun.com

Registrace probíhá on-line [ZDE](#).

Aesculap Akademie CZ/SK

Jsme součástí světové vzdělávací instituce Skupiny B. Braun. Koncern B. Braun patří k největším výrobcům zdravotnických produktů na světě. Díky konstruktivnímu dialogu se zdravotníci vyvíjíme stále kvalitnější a bezpečnější výrobky a služby.




Kurzy Aesculap Akademie se vyznačují prvotřídní kvalitou a jsou akreditovány příslušnými lékařskými společnostmi a mezinárodními lékařskými organizacemi. Pořádáme semináře, konference a workshopy pro lékaře, nelékařské zdravotnické obory a zdravotnický management. Vědecká rada pak zaručuje důkladnou volbu řečníků a výběr témat.

Vědecká rada Aesculap Akademie 2023 – 2025
Česká a Slovenská republika

- prof. MUDr. Jan Krhut, Ph.D.
- doc. MUDr. Vladimír Kačuch, Ph.D., MBA
- doc. Ing. František Lopot, CSc.
- MUDr. Petr Bystřický
- MUDr. Peter Koliba, MHA
- MUDr. Martin Polák
- MUDr. Lubomír Polaščin
- MUDr. Jarmila Rážová, Ph.D.
- MUDr. Radovan Škuta
- PhDr. Eva Baďuríková, Ph.D.
- PhDr. Martina Šochmanová, MBA
- Ing. Marek Gajovský, MBA
- Ing. Marie Ředinová
- Mgr. Marta Baričičová

Aesculap Akademie CZ/SK | B. Braun Medical s.r.o.
V Parku 2335/20 | 148 00 Praha 4 | Česká republika
+420-271 091 666 | aesculap-akademie.cz@bbraun.com
www.aesculap-akademie.cz



 www.facebook.com/AesculapAkademieCZSK
 www.linkedin.com/company/aesculap-academy
 www.youtube.com/@aesculapakademiecz-sk

B | BRAUN
SHARING EXPERTISE

Aesculap Akademie – součást Skupiny B. Braun

